

Istruzioni operative per accedere al corso

“PIATTAFORMA INDIRE - GPU PRESENTAZIONE DELLE CANDIDATURE”

MODALITÀ DI ACCESSO E ISCRIZIONE ALLA NUOVA PIATTAFORMA DIDATTICA LEARNING@MIUR:

Di seguito sono descritte le istruzioni operative per accedere allo spazio online dedicato al corso “*Piattaforma INDIRE – GPU Presentazione delle Candidature*”, che vi preghiamo di leggere ed eseguire con attenzione.

Eseguita l'autenticazione al portale SIDI e l'accesso alla piattaforma didattica *Learning@MIUR*, in caso di problemi inerenti l'iscrizione, o l'accesso al corso, contattare la casella e-mail della Redazione learningmiur@istruzione.it

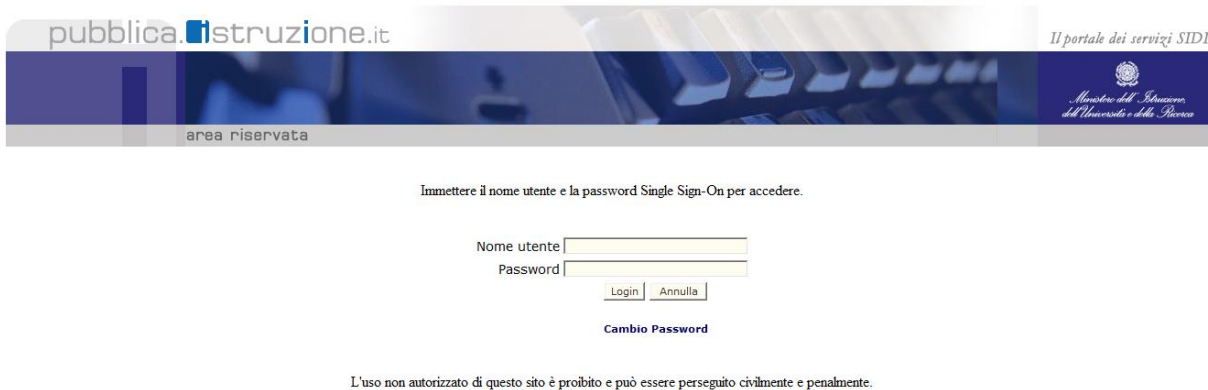
Per richieste di supporto nella gestione delle attività online e di chiarimento sul percorso formativo, è possibile contattare i Tutor dedicati al corso scrivendo alla casella e-mail dedicata presentazione-candidature.for@istruzione.it

Per facilitare e accelerare le risposte della Redazione e dei Tutor si raccomanda di specificare nella e-mail l'istituto scolastico e la regione di appartenenza.

Seguire attentamente i seguenti passaggi operativi per procedere all'iscrizione!

Accesso al Portale

1. Collegarsi al portale SIDI <http://portale.pubblica.istruzione.it> inserire il 'Nome Utente' e 'Password' negli appositi campi e fare clic su 'Login';



2. Dal menu 'I tuoi servizi', a sinistra dello schermo, esplodere la voce 'Formazione' facendo clic sul segno "+"




3. Selezionare la voce *Learning@MIUR* per accedere alla nuova piattaforma didattica



Si accede in tal modo alla Home page:



Iscrizione al Corso

1. Per iscriversi al corso "PIATTAFORMA INDIRE - GPU PRESENTAZIONE DELLE CANDIDATURE" sarà necessario esplodere la Categoria di corso "Formazione Personale Scuola" facendo clic sul corrispettivo  simbolo freccia



2. Selezionare il link del corso "PIATTAFORMA INDIRE - GPU PRESENTAZIONE DELLE CANDIDATURE" all'interno dell'omonima Categoria.

3. Nella nuova pagina a cui si accede, selezionare la voce 'Iscrivimi' per completare l'iscrizione al corso.

A conferma, dell'avvenuta iscrizione, il sistema invierà in automatico una e-mail all'indirizzo istituzionale dell'utenza utilizzata per l'accesso alla nuova piattaforma.

Accesso al WBT

Non appena conclusa la procedura di iscrizione, la funzione introduce direttamente alla pagina principale del corso selezionato.

La sezione **Attività di formazione a distanza** è la porzione specifica dedicata alla fruizione del WBT; ne è parte integrante il *Questionario di autovalutazione* da compilare al termine della fruizione di uno o più moduli che compongono il corso.

Selezionando il *WBT del corso*, si accede alla scheda che introduce al relativo modulo.



Home

- ▼ Corso in uso
 - ▼ La gestione e la conservazione dei documenti inform...
 - ▶ Partecipanti
 - ▶ Introduzione al corso "La gestione e la conservaz...
 - ▶ Attività di formazione a distanza
 - ▶ Forum del corso
 - ▶ Questionario di Gradimento
 - ▶ Materiali di approfondimento
 - ▶ Attestato di partecipazione
- ▶ I miei corsi recenti
- ▶ Elenco Utenti
- ▶ Il mio fascicolo formativo
- ▶ Fascicolo formativo utenti

- ▶ Amministrazione del corso
- ▶ Impostazioni profilo
- ▶ Amministrazione del sito

Il tuo stato di avanzamento ⓘ

Introduzione al corso "La gestione e la conservazione dei documenti informatici nella Scuola"

L'iniziativa formativa proposta ha l'obiettivo di fornire l'apprendimento di specifiche conoscenze e competenze nell'ambito della normativa sulla formazione, gestione e conservazione dei documenti informatici da parte del personale della scuola. Il percorso formativo ha la finalità di disseminare le competenze necessarie ad assicurare l'esatto adempimento degli obblighi in materia di dematerializzazione definiti dal Codice dell'Amministrazione Digitale (D.Lgs. n. 82/2005) e delle regole tecniche emanate sulla base di esso, nonché promuovere la cultura della digitalizzazione dell'attività amministrativa.

Il corso prevede 8 ore di formazione in autoistruzione e sarà fruibile sulla piattaforma Learning@Miur dal 21 giugno al 18 luglio 2016.

Il corso è assistito dal servizio di tutoring per tutto il periodo di fruizione e sarà attivo dal lunedì al venerdì, dalle ore 9.00 alle 18.00, attraverso:

- il forum riservato
- la messaggistica di piattaforma
- la casella di posta dedicata gest-doc-scuole.for@istruzione.it.

Attività di formazione a distanza

WBT del corso "La gestione e la conservazione dei documenti informatici nella Scuola"

Forum del corso

Forum del corso "La gestione e la conservazione dei documenti informatici nella Scuola"

Questionario di Gradimento

Questionario di Gradimento

Materiali di approfondimento

Link alla normativa e approfondimenti

Attestato di partecipazione

Attestato di partecipazione al corso

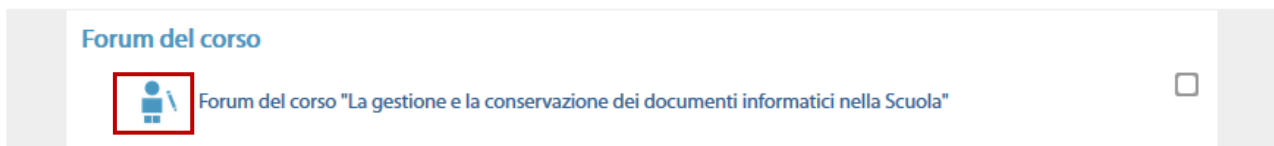
Disponibilità condizionata:

- Disponibile dopo il completamento dell'attività WBT del corso "La gestione e la conservazione dei documenti informatici nella Scuola".
- Disponibile dopo il completamento dell'attività Questionario di Gradimento.

Accesso al Forum

Il **Forum** è lo strumento che, per antonomasia, favorisce la comunicazione tra pari. E' moderato dai Tutor, è dedicato alle discussioni tematiche inerenti il corso ed è un ambiente in cui tutti gli iscritti all'iniziativa possono intervenire. Questo tipo di forum consente all'utente di partecipare al dibattito pubblicando un proprio contributo per condividere riflessioni anche al fine di chiarire i dubbi che possono emergere durante la fruizione del corso.

Per accedere al Forum di corso è sufficiente, selezionare l'icona ad esso corrispondente e successivamente scegliere l'area di interesse per partecipare alle discussioni.



NB: Per il dettaglio delle nuove funzionalità si rimanda alla Guida dell'Utente, scaricabile direttamente dalla Home Page della piattaforma Learning@MIUR.